



# 1403

## MEGA



ŚLIZGANIE



SOCJALIZACJA



WSPINANIE



SKAKANIE

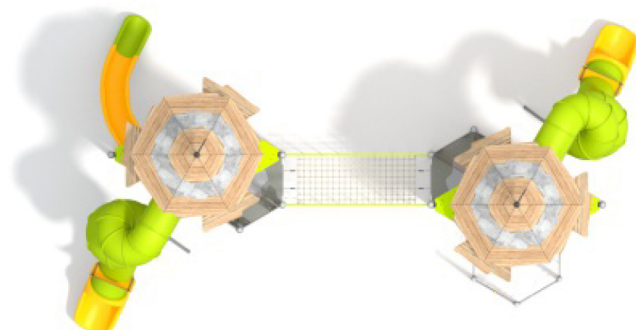


BALANSOWANIE

### INFORMACJE O PRODUKCIE

Wymiary	1257x 709 cm
Strefa bezpieczeństwa	1560 x 1109 cm
Powierzchnia strefy bezpieczeństwa	110,5 m <sup>2</sup>
Wysokość całkowita	862 cm
Wysokość swobodnego upadku	195 cm
Ilość użytkowników	94
Produkt zgodny z PN-EN 1176-1:2017-12	TAK
Dostępność części zapasowych	TAK
Przedział wiekowy	3-12

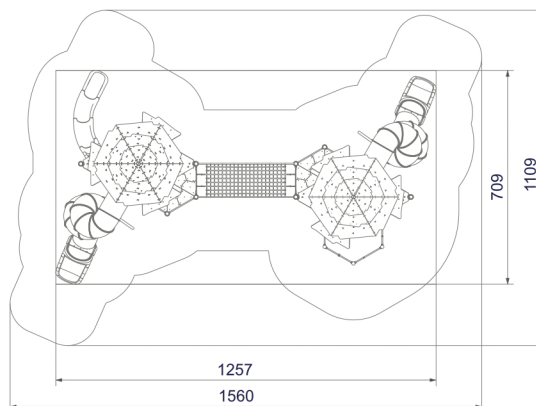
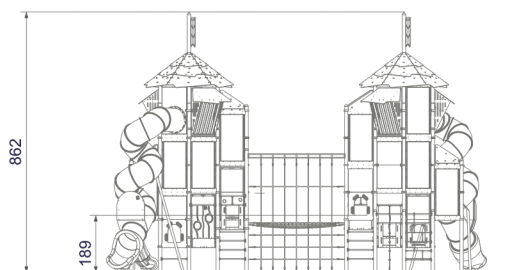
Zgodnie z normą PN-EN 1176-1:2017-12 produkt wymaga zastosowania nawierzchni amortyzującej odpowiedniej dla jego wysokości swobodnego upadku.





1403

MEGA



skala 1:250

**MATERIAŁY:**

**KONSTRUKCJA STALOWA:**  
RURY ø114,  
CYNKOWANE PROSZKOWO,  
MALOWANE PROSZKOWO

**DRAŻKI:**  
STAŁ NIERDZEWNA  
AISI304

**ŚCIANKI:**  
HDPE 15 MM

**PODEST:**  
BLACHA STAŁOWA  
CYNKOWANA PROSZKOWO  
I MALOWANA PROSZKOWO  
+ HPL 6 mm

**ŚLIZGAWKI WYKONANE  
METODĄ ROTOMOULDINGU  
Z MATERIAŁU LDPE.**

**ŚCIANKI WSPINACZKOWE  
I DACH:**  
HPL 13 MM.

**BEZPIECZNE OKNA Z  
TRANSPARENTNEGO  
POLIWEGLANU**

